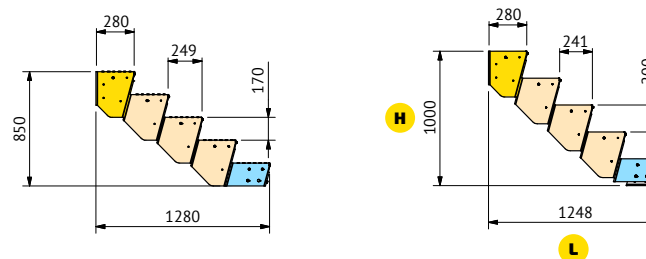
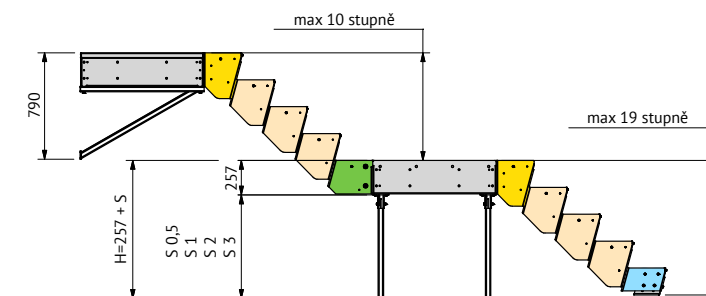
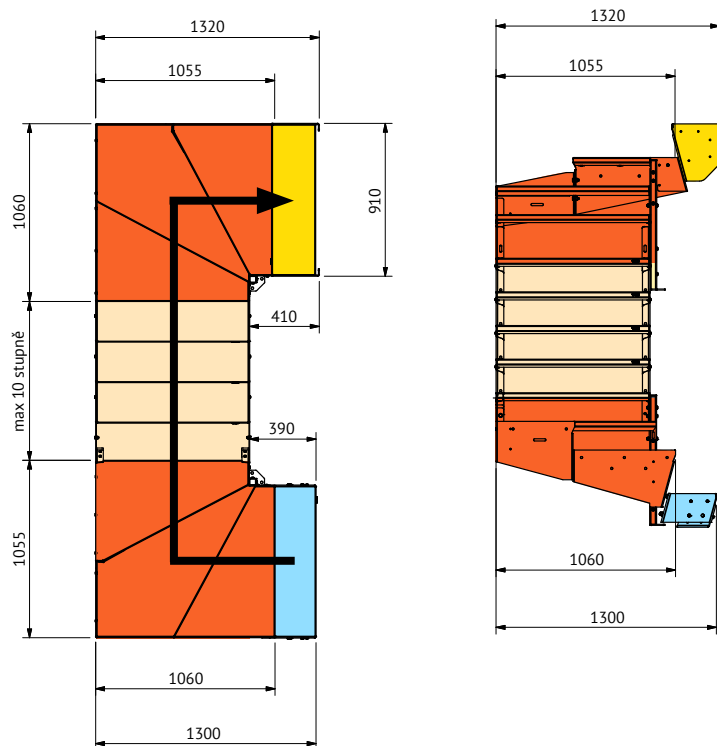


- První schod
- Prostřední schod
- Koncový schod
- Adaptér
- Podesty
- Modul 90





Výběr počtu modulů

H [mm]	L [mm]	POČET STUPŇŮ
340-400	530-522	2
510-600	779-762	3
680-800	1027-1003	4
850-1000	1276-1244	5
1020-1200	1525-1485	6
1190-1400	1774-1725	7
1360-1600	2022-1966	8
1530-1800	2271-2207	9
1700-2000	2520-2447	10
1870-2200	2769-2688	11
2040-2400	3017-2929	12
2210-2600	3266-3170	13
2380-2800	3515-3410	14
2550-3000	3770-3657	15
2720-3200	4020-3900	16
2890-3400	4270-4140	17
3060-3600	4520-4381	18
3230-3800	4770-4622	19

Rozeř S lze plynule nastavit v určeném rozsahu od 170 mm do 200 mm.

Všechny rozměry jsou uvedeny v mm

Pro počet schodů										
	Profilovaná mříž		Svařovaná mříž		Vnější protiskluzová deska (modřín)		Deska lepení vnitřní (buková)		Základ pod desku** Rozměr desky 898x260x25 mm	
	PZ	PZ+RAL*	PZ	PZ+RAL*	PZ	PZ+RAL*	PZ	PZ+RAL*	PZ	PZ+RAL*
2	3966	4670	4744	5075	5653	6217	6044	6607	3815	4378
3	5886	6845	6771	7319	8135	9031	8721	9616	5377	6273
4	7805	9020	8798	9562	10617	11845	11398	12626	6940	8168
5	9724	11195	10825	11806	13099	14659	14075	15635	8503	10063
6	11643	13370	12853	14049	15580	17473	16752	18644	10065	11958
7	13562	15546	14880	16293	18062	20287	19428	21654	11628	13853
8	15482	17721	16907	18536	20544	23101	22105	24663	13190	15748
9	17401	19896	18934	20780	23026	25915	24782	27672	14753	17643
10	19320	22071	23929	24507	26991	30213	28943	32165	17800	21021
11	21239	24246	24473	26750	29473	33027	31620	35175	19362	22916
12	23158	26421	26500	28994	31955	35841	34297	38184	20925	24811
13	25078	28596	28527	31237	34437	38655	36974	41193	22487	26706
14	26997	30771	30554	33481	36919	41470	39651	44202	24050	28601
15	31839	36145	36674	40292	43493	48851	46421	51779	29706	35063
16	33759	38320	38702	42535	45975	51665	49098	54788	31268	36958
17	35678	40495	40729	44778	48457	54479	51775	57798	32831	38853
18	37597	42670	42756	47022	50939	57293	54452	60807	34394	40748
19	39516	44845	44783	49265	53421	60107	57129	63816	35956	42643

VOLITELNÝ	PZ	PZ+RAL
Rukojeť ke snížení schodu	905	1073

Ceny zahrnují DPH v Kč. Ceny platné od: 01.04.21.


Tento návrh má pouze informativní charakter a není nabídkou podle občanského zákoníku Polské republiky paragrafu 66 a 661.

* - barva RAL 9005

Sestava nezahrnuje zábradlí.

** - Dostupná je i varianta pro nosnou desku 894x260x40mm (bez základu pod desku)

Vzhledem k použití přírodního dřeva umožňuje výrobce barevný rozdíl ve výplni schůdků a plošin.



VERZE PROVEDENÍ										
	Svařovaná mříž		Profilovaná mříž		Vnější protiskluzová deska (modřín)		Deska lepení vnitřní (buková)		Základ pod desku 910x890x25 mm	
	OC	OC+RAL*	OC	OC+RAL*	OC	OC+RAL*	OC	OC+RAL*	OC	OC+RAL*
1	11058	13167	11815	13924	12314	14682	13172	15529	10025	12393
2	11736	13989	12493	14746	12992	15505	13850	13850	10703	13215
3	12472	14570	13206	15304	14048	16406	15068	17415	11439	13889
4	13150	15393	13884	16127	14726	17228	15746	18237	12117	14712
5**	9806	11212	10563	11969	11062	12727	11920	13575	8773	10438
6**	9806	11212	10563	11969	11062	12727	11920	13575	8773	10438
7**	9128	10390	9885	11146	10384	11905	11242	12752	8095	9616
8**	11562	13026	12296	13760	13138	14862	14158	15871	10529	12345
9**	11220	12616	11954	13350	12796	14451	13816	15460	10187	11935
10**	11220	12616	11954	13350	12796	14451	13816	15460	10187	11935
11**	11562	13026	12296	13760	13138	14862	14158	15871	10529	12345
12, 13**	9696	10826	9503	10631	10588	12100	13638	15162	9679	10734
14**	26099	30585	27567	32053	29252	34256	31292	36274	24033	29224

podpěry podest

VÝŠKA PODPĚRY	PZ	PZ+RAL*
1 m	559	637
2 m	1606	1756
3 m	2127	2341

podpěry modul 90

VÝŠKA PODPĚRY	PZ	PZ+RAL*
1 m	507	579
2 m	923	1060
3 m	1333	1548

Vzhledem k použití přírodního dřeva umožňuje výrobce barevný rozdíel ve výplni schůdků a plošin.

Ceny zahrnují DPH v Kč.

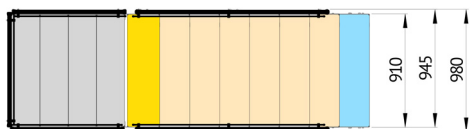
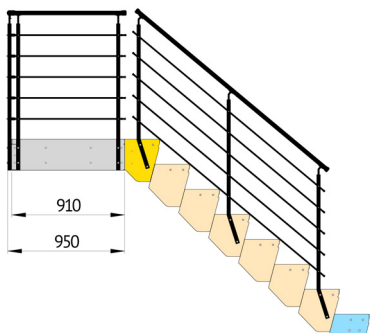
* - barva RAL 9005

** - podpěry nejsou zahrnuty v ceně.

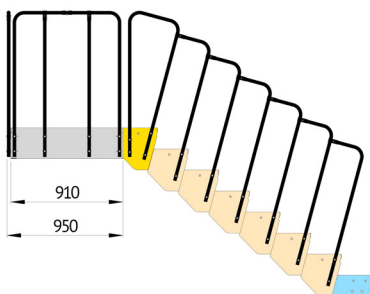
Varianty podpěr ve vedlejší tabulce.

BĚHY A PODESTY

Lanka \varnothing 4mm / Trubky \varnothing 12



Modulární zábradlí

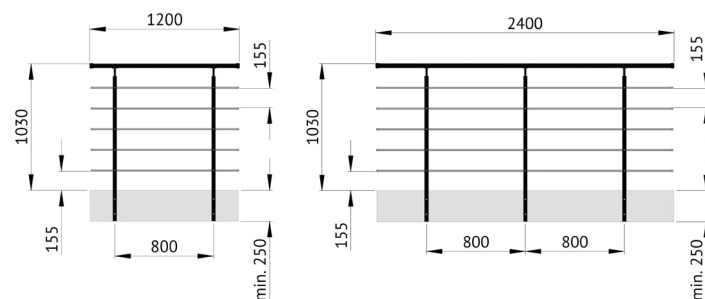


- První schod
- Prostřední schod
- Koncový schod
- Podesty
- Zábradlí

SEKCE MEZANIN - MONTÁŽ NA ČELO

Sekce 1,2 m

Sekce 2,4 m

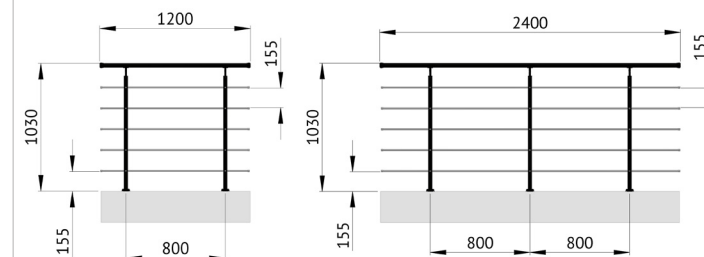


Modulární zábradlí s možností montáže na mezanin jen na čelo v sekcích s rozměry jako zábradlí pro systémové podesty.

SEKCE MEZANN - MONTÁŽ NA PODLAHU

Sekce 1,2 m

Sekce 2,4 m



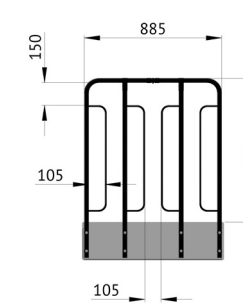
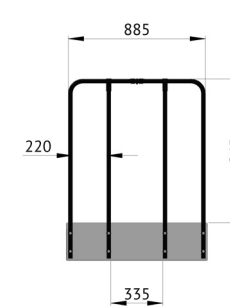
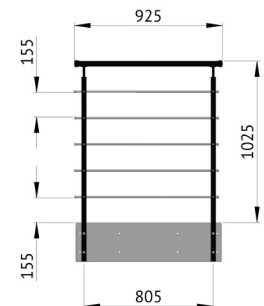
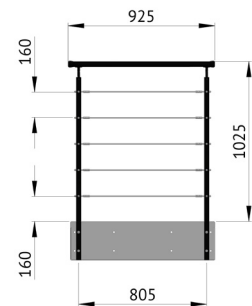
ZÁBRADLÍ PRO PODESTY

Vodorovná s linkou \varnothing 4 mm

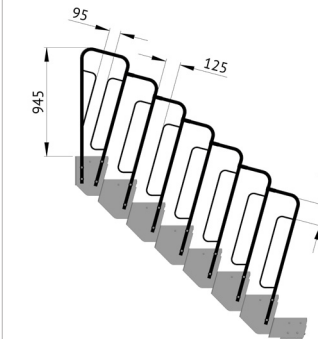
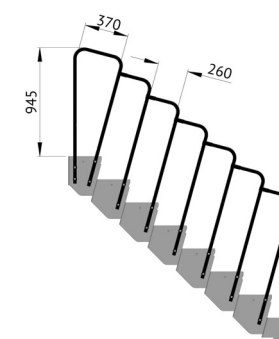
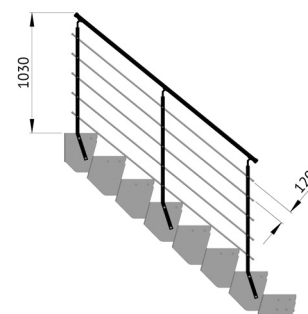
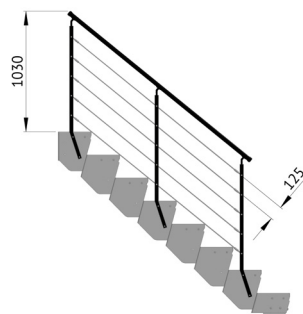
Vodorovná s potrubím \varnothing 12 mm

Modulární bez výplně





Modulární bez výplně



ZÁBRADLÍ PRO BĚHY









JEDNOSTRANNÉ ZÁBRADLÍ KE SCHODŮM

Pro počet schodů								
	PZ	PZ+RAL*	PZ	PZ+RAL*	PZ	PZ+RAL*	PZ	PZ+RAL*
2	751	958	1112	1361	-	-	-	-
3	1288	1610	1783	2185	4633	4737	4360	4465
4	1825	2262	2453	3009	4633	4737	4360	4465
5	2361	2913	3124	3833	4633	4737	4360	4465
6	2898	3565	3795	4658	7635	7806	8102	8273
7	3435	4217	4466	5482	7635	7806	8102	8273
8	3971	4868	5137	6306	7635	7806	8102	8273
9	4508	5520	5808	7130	9096	9305	10303	10512
10	5045	6172	6478	7954	9696	9933	10903	11140
11	5581	6823	7149	8778	9696	9933	10903	11140
12	6118	7475	7820	9603	11157	11432	13103	13379
13	6655	8127	8491	10427	11157	11432	13103	13379
14	7191	8778	9162	11251	11446	11750	13392	13696
15	7728	9430	9833	12075	12907	13249	15593	15935
16	8265	10082	10503	12899	12907	13249	15593	15935
17	8801	10733	11174	13723	12907	13249	15593	15935
18	9338	11385	11845	14548	14595	15004	17356	17765
19	9875	12037	12516	15372	14782	15191	17875	18284

Lanka fi 4mm a trubky fi 12mm včetně montážní sady jsou vyrobeny z nerez oceli.

ZÁBRADLÍ K PODESTĚ, MODUL 90 A MEZIPATRO

Bariéra na jedné straně přistání / ošetření								
	PZ	PZ+RAL*	PZ	PZ+RAL*	PZ	PZ+RAL*	PZ	PZ+RAL*
	1643	1884	2220	2523	4633	4737	4360	4465
Zábradlí pro montáž na podestu a modul 90.					Lanka fi 4mm a trubky fi 12mm včetně montážní sady jsou vyrobeny z nerez oceli			
Zábradlí o délce 2,4 m s možností montáže na mezanin.								
								
	Lanka fi 4mm			Trubky fi 12 mm				
	PZ	PZ+RAL*		PZ	PZ+RAL*			
	6486	6632		6105	6251			

Ceny zahrnují DPH v Kč.

* - barva RAL 9005